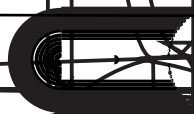
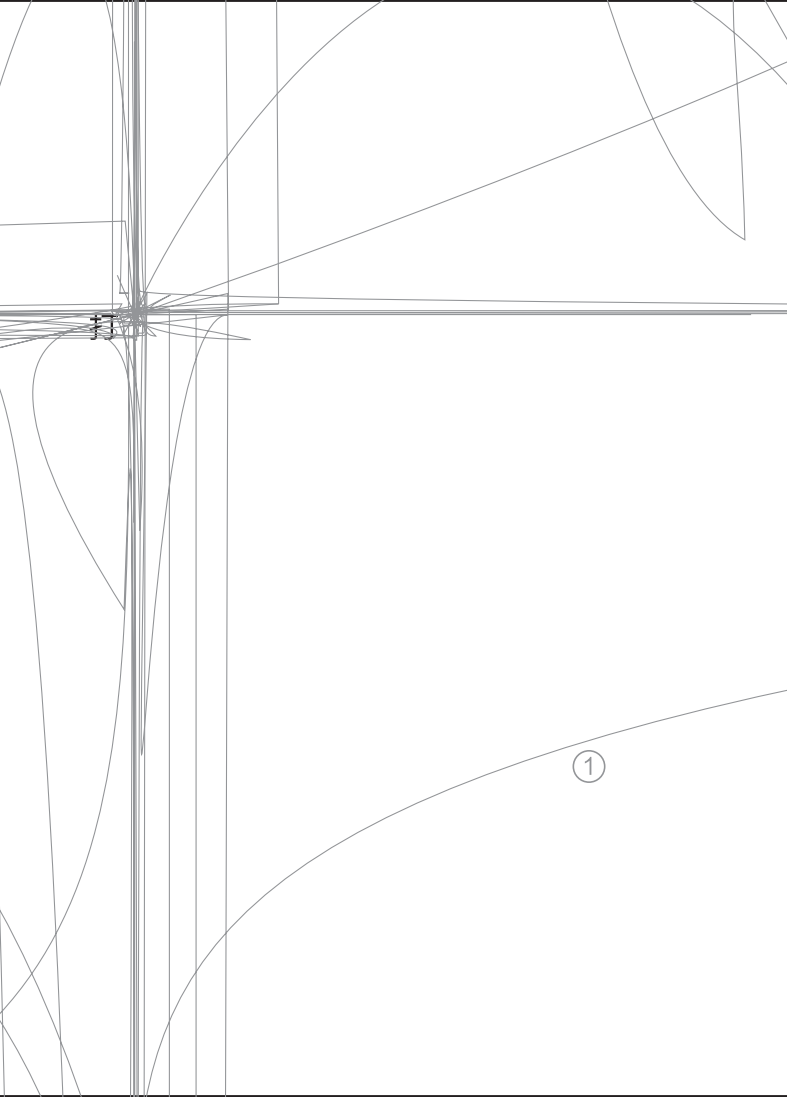



# 使用说明





## 2.电源

4.A



首次  
电量  
(注：电量偏

常见问题的排查及解决方法，请查询“得力趣贴贴”APP  
内的收纳指南。  
若收纳指南无法

## 8.打印纸更换

① 拨动开盖键，打开上盖



② 使用全新标签打印纸时，将纸张全部拉出至出纸口，

撕下生产日期标贴



## 4 安全及注意事项

---

### 1.充电注意事项

充电不当会损坏打印头,请按照使用说明中“充电说明”的内容进行充电  
请

### 2.打印头管理及注意事项



## 5 产品有害物质的名称及含量

---

电子信息产品有毒有害物质申明

尊敬的用户：

感谢您购买本公司的产品，为确保用户利益，凡购买本公司产品的用户，如果产品因质量问

# 产品保修卡

商品  
信息

商品名称

出厂编号

生产日期

联系人

联系电话

联系人

联系电话

发

# 合格证

检验员: \_\_\_\_\_

生产日期: \_\_\_\_\_

**得力集团有限公司**

**DELI GROUP CO., LTD.**

地址:浙江省宁波市宁海县得力工业园

全国服务热线: 400-185-0555

[Http://www.nbdeli.com](http://www.nbdeli.com)

MADE IN CHINA



**保留备用**

版本: 1.0

日期: 2024年11月