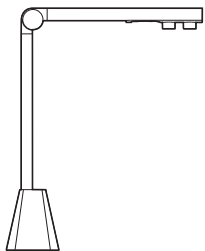


请仔细阅读本使用手册，以便更好的使用。

1 装箱清单

拆开包装箱后，请检查产品外观是否完好无损，清点所有配件。如有缺损，请

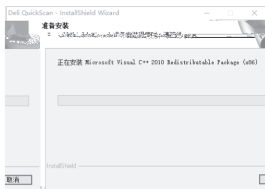


3 使用说明

3.1 安装硬件


1. 登入得力官网www.nbdeli.com 点击“下载中心”选择相应驱动进行安装。

2. 打开下载的安装包，对得力拍



5 常见问题解答





特别申明：

此说明书已经过严格仔细的检验和审核，但仍不排除有文字拼写及技术上的疏忽和错误。对于此类疏忽和错误将于新版说明书中修正且不另行通知。此说明书版权归本公司所有，任何其他单位和个人不得修改。

Q/NDL 225

保留备用

