


审核已通过



使用说明



No.9920、No.9955、No.34251、No.33105、No.14431、No.14432

感谢您购买本公司产品，其功能设计适合个人和部门级办公使用。我们相信这系列碎纸机的碎纸能力和保密程度将使您在处理文件时得心应手。

为了正确使用该产品，并防止给您





请勿在加热或制冷的机器旁，高温多湿，布满灰尘的地方使用。
(以免引起火灾或触电。)



请勿将胶带、复写纸、织物、塑料薄膜等放入机器内粉碎。
(以免机器发生故障。)



危险，请勿损伤或加工电源线，勿在电线上放置重物。
(以免引起火灾或触电。)



万一发生冒烟或有异臭等异常状况时，请立即切断电源，中止使用。
(以免引起火灾或触电。)



若机器本体或电源线有任何破损，请勿使用。
(以免引起火灾或触电。)



危险，请勿让儿童使用。
(机器内部有刀刃，以免造成)

2 装箱清单

拆开包装箱后，请检查产品外观是否完好无损，清点所有配件。如有缺损，请与经销商联系！

序号	名称	数量	备注
1	碎纸机	1台	
2	使用说明书	1本	
3	脚轮	4个	放置于纸屑桶内

3 产品规格

货号	9920	9955	3425I/3310S/1443I	14432
额定电压	AC220V/50Hz	AC220V/50Hz	AC220V/50Hz	AC220V/50Hz
额定功率 (W)	140	190	190	240
碎纸类型	段状	段状	段状	段状
碎纸效果 (mm)	3×15	3×15	3×15	3×15
能否碎光盘	/	/	/	/
碎纸能力 (70g, A4) (张)	6	6	6	6
碎纸速度 (m/min)	≥2	≥2	≥2	≥4
进纸宽度 (mm)	220	220	220	220
纸屑容量 (L)	14	13	23	23
设备尺寸 (mm)	318×237×462	320×235×500	350×282×515	350×282×515
噪音 (dB)	≤70	≤70	≤70	≤70
设备净重 (kg)	6.8	7	7.7	8.5
连续工作时间 (min)	≥10	≥5	≥10	≥10
是否有纸报警	否	否	是	是

*测试数据为得力实验室所得，测试环境及工具的改变可能会导致结果偏差。

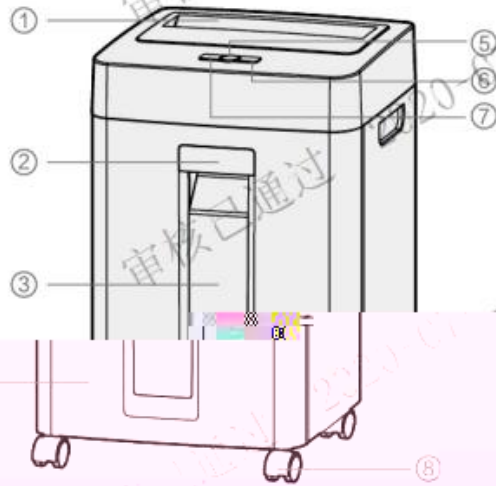
4 保养方法

1. 保养前，必须拔掉电源插头；
2. 保养维护只限机器外部零件的清理；
3. 清洁外部时，注意不要让水滴入机器内部。

注：清洁机器外壳时，要用软布沾上软性肥皂水或清洁剂轻轻擦拭，注意擦拭布不可掉入进纸口内，且不可使用汽油、苯类、稀释剂等有机溶剂和去污粉。

5 产品外形结构及名称

1. 进纸口
2. 拉手
3. 可视窗口
4. 纸屑桶
5. 待机




6. 正转
7. 反转
8. 脚轮

图示仅供参考

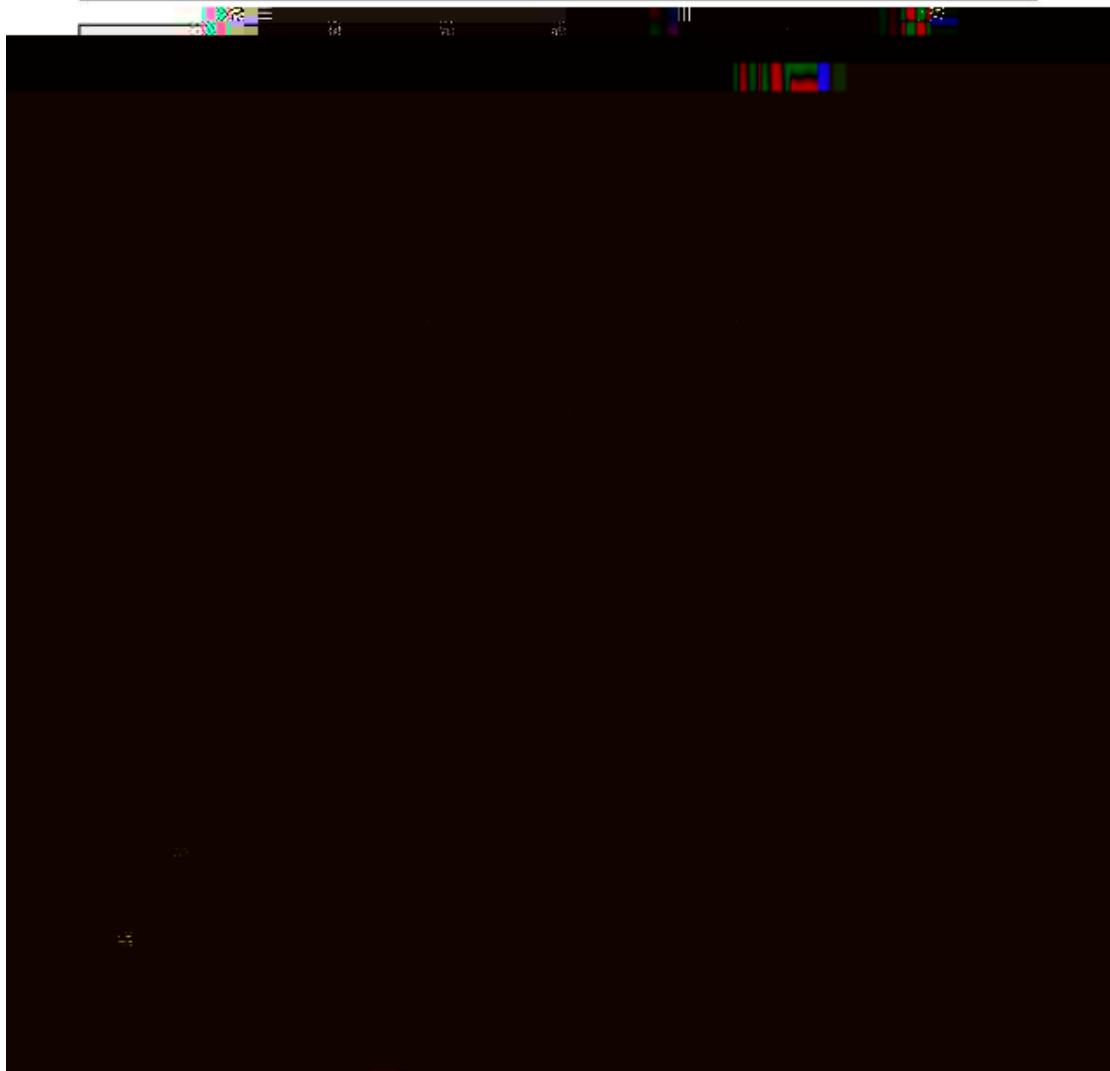
具体以实际为准（不同货号形状不同）

脚轮安装建议：取出脚轮，将其中两个带刹车脚轮安装于碎纸机正面一侧（即可视窗口一侧），将不带刹车的脚轮安装于碎纸机背面一侧。安装方式如图所示，仅供参考。

6 使用说明



7 常见故障分析及排除



 处理，切勿擅自拆卸!

8 回收

请务必将废旧的电子产品及包装材料送交到专门的回收点，这样可以防止废弃物处理不受控制并帮助推动材料回收。

产品保修卡

感谢您购买本公司的产品，为确保用户利益，凡购买本公司产品的用户，如果产品因质量问题发生故障，可以凭发票和保修卡与当地的经销商或特约维修站联系。

保修须知：

1. 自用户购买之日起一年内，在正常使用的情况下故障时，由本公司根据故障情况提供免费保修、零部件更换等服务；
2. 此保修卡与购机发票是本公司向客户提供售后服务的凭证，此卡须详细填写下列表格，并经经销商加盖公章后方可有效；
3. 属于下列情况之一的，不实行免费保修服务，需要收费维修：
 - (1) 超过保修有效期限的；
 - (2) 未按产品说明书的要求使用、维护或保管不当而造成损坏的；
 - (3) 未经本公司允许对产品进行拆卸、修理、改装而造成故障或损坏的；
 - (4) 因不可抗力造成故障或损坏的；
 - (5) 易损件及易损配件。

本卡随商品一同发出，一机一卡，为保证您能充分享有本公司提供的免费保修服务之权利，请妥善保管此卡，遗失不补。

服务热线：400-185-0555

购货日期：_____年__月__日


商品 信息	商品名称	出厂编号			
	商品型号	生产日期			
客户 信息	单位名称	联系人			
	地址	联系电话			
销售 信息	销售商名称	联系人			
	地址	联系电话			
	销售日期	发票号码			
维 修 记 录	故障状况	维修结果	客户签字	维修人签字	日期

此联请妥善保管，中经经销商保管。

商品 信息	商品名称	出厂编号			
	商品型号	生产日期			
客户 信息	单位名称	联系人			
	地址	联系电话			
销 售 信 息	销售商名称	联系人			
	地址	联系电话			
	销售日期	发票号码			
维 修 记 录	故障状况	维修结果	客户签字	维修人签字	日期

特别申明: 16

此说明



MADE IN CHINA

日期: 2020年6月

2020