

deli得力

人民币鉴别仪(点验钞机) 使用手册 USER'S MANUAL



- 全面兼容
- 多重鉴别
- 数字化处理
- 智能化系统

感谢你选购我们公司产品

【0.7】

【3.1】

此为A级产品，在生活环境中，可能会造成无线电干扰。
在这种情况下，需要用户对其干扰采取切实可行的措施。

目 录

安全注意事项与保养	1
仪器拆封	1
技术指标	2
后部结构介绍	2
操作指南	3
└─ 正确的点钞操作方法	3
机器外部构造	4
功能使用说明	4
常见故障分析及排除	6
└─ 进钞台调整方法	6
└─ 故障自诊断	7
└─ 简单的故障检查与排除	8
└─ 易损件更换方法	9
产品保修卡	10

安全注意事项与保养

1. 本设备连接的电源插座必须有良好的接地，并且使用的电压值应在规定的范围以内。
2. 本机适用在 0°C — 40°C 的温度中工作，如在 0°C 以下或 40°C 以上时会使机器难以正常工作。
3. 使用本机时，应避免可能对电网产生强干扰的用电电器(如手机、电钻、电焊机等)，应避免强光直射和强磁场干扰，以免造成鉴别失灵。
4. 应定期清除机内积尘，清尘时务必关闭电源，拔掉电源插座。
5. 长时间不用时，应存放在干燥、通风、无腐蚀性气体的环境中。

使用手册



电源线



清洁毛刷一把



USB数据线一条



技术指标

- 整机重量：4.7kg
- 电源：AC220V/50Hz
- 电流：0.4A
- 功率： $\leq 80W$
- 保险管电流：2A
- 环境温度： $0^{\circ}C\sim 40^{\circ}C$
- 外形尺寸：305x236x200mm
- 点钞速度： ≥ 900 张/分
- 点钞尺寸：长度110~165mm，宽度50~110mm
- 票额厚度：0.075~0.15mm
- 进钞容量：15mm
- 接钞容量：25mm
- 计数显示屏范围：1~999张
- 预置数显示屏范围：1~100张

后部结构图

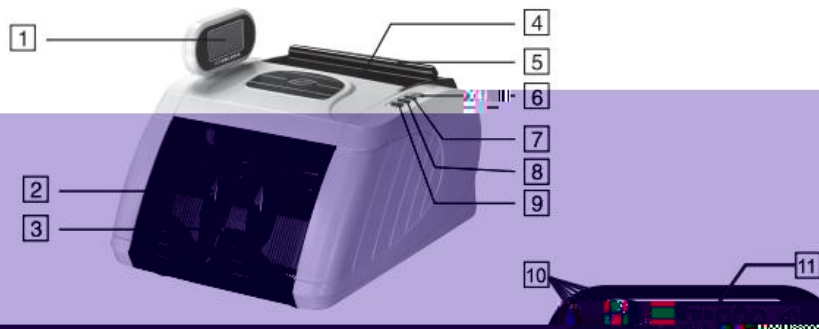


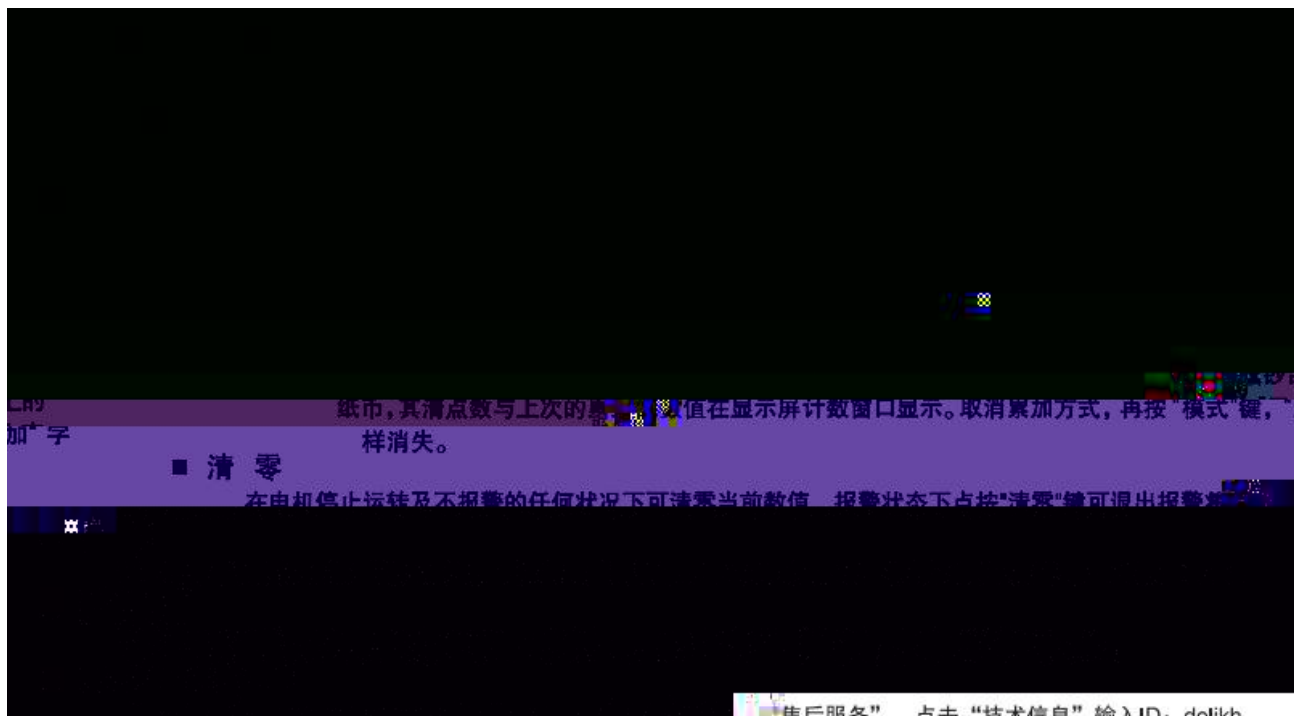


倾斜方向错误，图三中操作者未把纸币捻成一定斜度。

机器外部构造

- 1 显示窗
- 2 接钞轮
- 3 收钞光电传感器
- 4 进钞光电传感器
- 5 喂钞台
- 6 “复位/+1”键
- 7 “清零/+10”键
- 8 “模式”键
- 9 “功能”键





请登录点钞机官网www.nbdeli.com,点击右上角“售后服务”选择“售后服务”,点击“技术信息”输入ID: delikh
密码: 000000 下载“点钞机在线升级平台”,按说明既需要操作升级。

故障代码 报警原因 报警清除方法

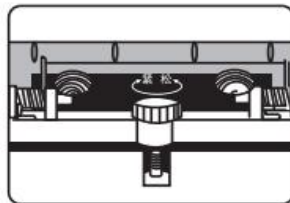
E3※	取纸异常	E6※	磁阻阻塞异常	E9※	幅面异常或连张
E3※	计数不准	E6※	安全线异常	E9※	分版

常见故障分析及排除

■ 进钞台调整方法

当出现进钞不畅或点数不准时，可通过调节喂钞台调节螺丝，调整阻力片与捻钞轮之间的间隙，然后手持一张钞票放入捻钞轮与阻力片之间，感到有拉力（约0.5KG拉力）即可（顺时针方向收紧，逆时针方向放松）。

喂钞台调节螺丝 ▶



常见故障分析及排除

■ 故障自诊断

机器开机时，将会进行自动诊断，如有异常，将在显示屏显示故障代码，具体如下：

显示屏显示	故障原因	排除方法	显示屏显示	故障原因	排除方法
CE1	左计数对管电路故障	检查线路或更换对管	CEA	紫光电路故障	检查线路或更换传感器
CE2	右计数对管电路故障	检查线路或更换对管	CEB	长磁头电路故障	检查线路或更换长磁头
CE3	宽度检出槽型光耦电路故障	检查线路或更换传感器			
CE4	喂钞台进钞光电传感器故障	检查线路或更换传感器			
CE5	收钞光电对管电路故障	检查线路或更换对管			

常见故障分析及排除

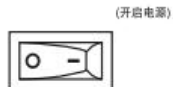
■ 简单的故障检查与排除

在要求维修之前，请先自行检查下列各点：

机器
停止
工作



1. 电源线插头是否插入插座?



2. 是否停电或没开开关?



3. 保险丝是否已被烧断?

(调整电压)

AC220V±10%

4. 使用电源电压是否过低?



常见故障分析及排除

■ 易损件更换方法

1. 当阻力片严重磨损时，需更换阻力片。抽出喂钞台托钞板，用手按下滑钞板，拿出已被磨损的阻力片，换上新的阻力片后再按原样复原即可。
2. 当捻钞轮磨平时，会造成运钞不顺和计数不准，需更换捻钞轮。抽出托钞板，卸下左右塑料侧盖板，然后用手换下已被磨损的齿轮胶圈，换上新的后再按原样复原即可。
3. 更换紫外灯管。首先打开机顶盖，卸下荧光盒，换上新的紫光灯管。

此联沿虚线剪下，

产品保修卡



凡购买本公司产品，均保用户享有三包权利。如发生质量问题，请及时与本公司联系，我们将竭诚为您服务。

保修期自产品出厂之日起计算。如产品在保修期内发生故障，我们将提供免费维修服务。

如产品在保修期外发生故障，我们将提供有偿维修服务。收费标准根据故障情况而定。

如产品在保修期外发生故障，我们将提供有偿维修服务。收费标准根据故障情况而定。

如产品在保修期外发生故障，我们将提供有偿维修服务。收费标准根据故障情况而定。

如产品在保修期外发生故障，我们将提供有偿维修服务。收费标准根据故障情况而定。

如产品在保修期外发生故障，我们将提供有偿维修服务。收费标准根据故障情况而定。

如产品在保修期外发生故障，我们将提供有偿维修服务。收费标准根据故障情况而定。

此联沿虚线剪下，

凡购买本公司产品，均保用户享有三包权利。如发生质量问题，请及时与本公司联系，我们将竭诚为您服务。

保修期自产品出厂之日起计算。如产品在保修期内发生故障，我们将提供免费维修服务。

如产品在保修期外发生故障，我们将提供有偿维修服务。收费标准根据故障情况而定。

如产品在保修期外发生故障，我们将提供有偿维修服务。收费标准根据故障情况而定。

如产品在保修期外发生故障，我们将提供有偿维修服务。收费标准根据故障情况而定。

如产品在保修期外发生故障，我们将提供有偿维修服务。收费标准根据故障情况而定。

如产品在保修期外发生故障，我们将提供有偿维修服务。收费标准根据故障情况而定。

如产品在保修期外发生故障，我们将提供有偿维修服务。收费标准根据故障情况而定。

全国联保，免费客服电话：800-8504-016

商品名称	出厂编号
商品型号	生产日期
单位名称	联系人
联系电话	联系电话
销售单位名称	联系电话
地址	联系电话
保修日期	发票号码
	维修人
收货人	客户签字

商品名称	出厂编号
商品型号	生产日期
单位名称	联系人
联系电话	联系电话
销售单位名称	联系电话
地址	联系电话
保修日期	联系电话
	发票号码
收货人	维修人
	客户签字

故障现象	维修记录
报修日期	维修日期
报修人	维修人
客户签字	客户签字

由经销商保管

执行标准: GB 16999-2010

得力集团有限公司
DELI GROUP CO., LTD

地址: 浙江宁海得力工业园
全国服务热线: 400-185-055
Http://www.nbdeli.com
MADE IN CHINA

保留备用



生产许可

全国工业产品生产许可证
XK09-001-00077