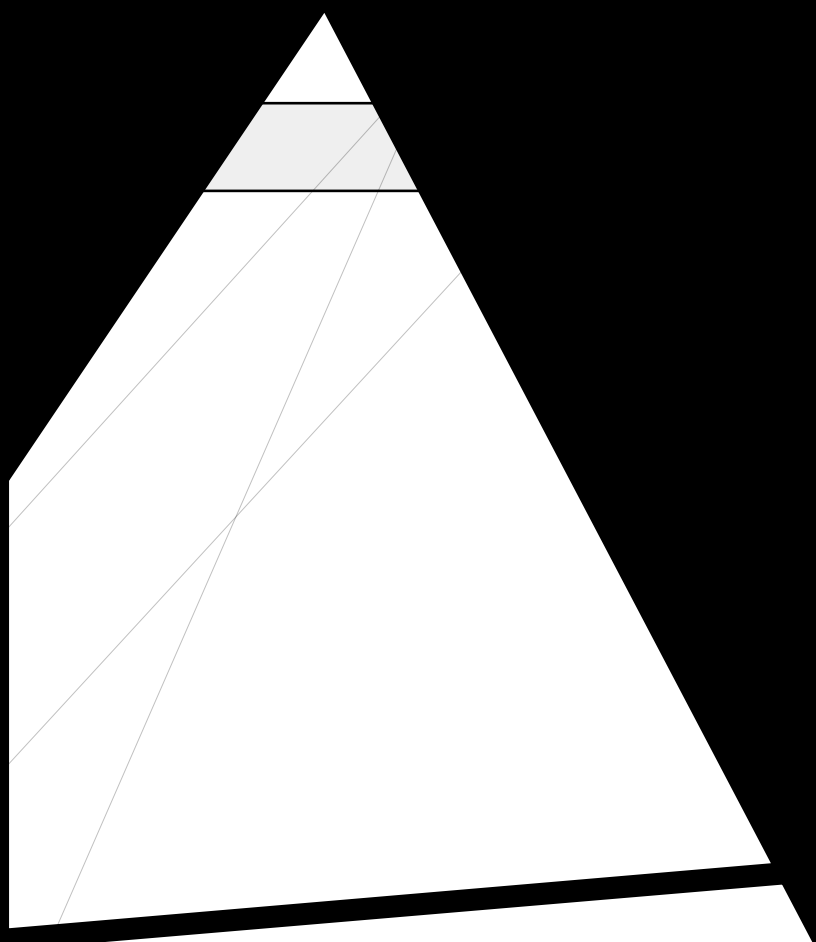
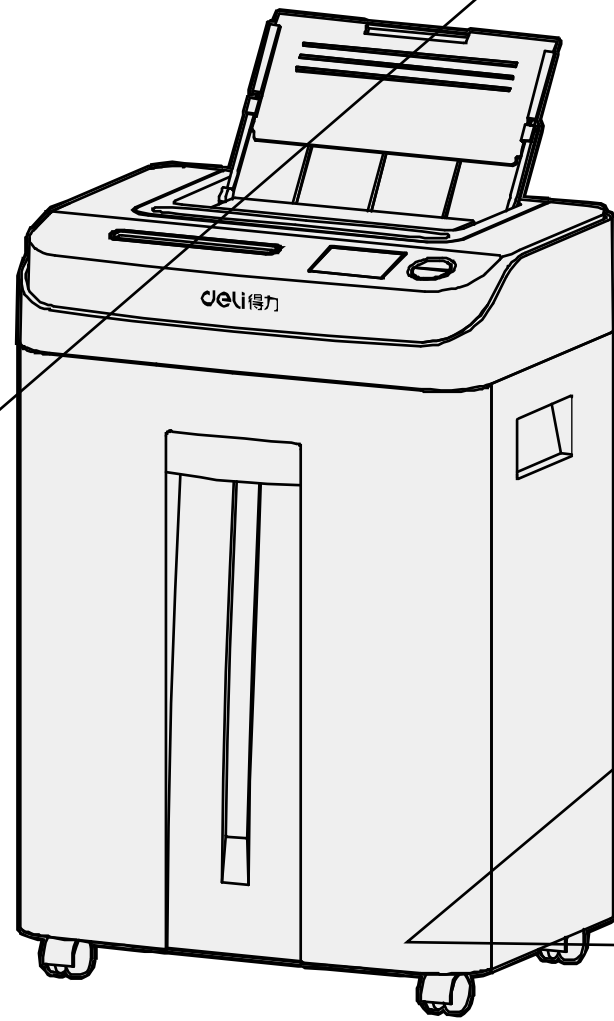



1. 警告





## 5 使用说明

1. 对照您的机器电压规格，接通220V电源。
2. 按下背部电源开关“|”按钮，显示屏显示，机器启动处于待机状态，即可开始碎纸，碎完后自动待机，等待下一次碎纸。当您使用完毕后，请再按一下背部电源开关“○”按钮，关闭电源
- 3.
- 4.
- 5.
- 6.
- 7.

|  |  |
|--|--|
|  |  |
|  |  |
|  |  |
|  |  |
|  |  |
|  |  |
|  |  |
|  |  |
|  |  |
|  |  |
|  |  |
|  |  |
|  |  |
|  |  |
|  |  |

结果

